

Palmarès détaillé des équipes / Full team results

RUEIL

DR Crit Excellence BM





CHAMPIONNAT DEPT 92 DR EXCEL BM

28/03/2009 au 29/03/2009

Fédération Française
de Gymnastique

JURY A ET B


D0922032.15704.00

Equipe / Ville Team / Town					Pen.	Total Score
1 FONTENAY AUX ROSES Association Sportive Fontenaisienne						
FRA Equipe 1	<u>52.499</u>	41.265	44.432	<u>48.132</u>		186.328
FRADON OCEANE	13.266	10.866	11.400	<u>12.366</u>	(1)	47.898
DAJEAN Sarra	13.100	10.933	10.666	12.100	(4)	46.799
CHAUMULOT Hermine	13.133	9.966	11.100	12.233	(5)	46.432
LONG Clara	13.000	9.500	11.166	11.433	(17)	45.099
LE FUR Soizic	12.700	9.000	10.766	10.733	(30)	43.199
2 RUEIL MALMAISON RUEIL ATHLETIC CLUB GYM. ART.						
FRA Equipe 1	51.699	<u>42.199</u>	44.066	46.099		184.063
SCHAEGIS Lea	13.200	10.533	11.566	12.100	(2)	47.399
GOBIN Muriel	12.666	10.500	10.700	11.766	(10)	45.632
ROGIER Pauline	12.600	<u>11.000</u>	10.900	10.866	(12)	45.366
SAWICKI Weronika	13.000	9.800	10.900	11.233	(20)	44.933
ANNEQUIN Charlotte	12.833	10.166	10.600	11.000	(22)	44.599
3 SCEAUX ELAN GYMNIQUE SCEEN						
FRA Equipe 1	51.665	41.065	<u>45.465</u>	45.165		183.360
PILASTRE Margaux	13.100	10.433	11.266	11.200	(7)	45.999
MARTY Candice	12.766	10.333	10.933	11.733	(8)	45.765
RENAULT Coline	<u>13.366</u>	9.766	10.733	11.266	(15)	45.131
ROBERT Joséphine	12.433	9.566	<u>12.066</u>	10.800	(21)	44.865
BORSOTTI Anaïs	11.800	10.533	11.200	10.966	(23)	44.499
4 SCEAUX ELAN GYMNIQUE SCEEN						
FRA Equipe 2	50.698	40.399	44.698	45.599		181.394
BIEBER Emma	12.433	9.733	11.766	11.733	(9)	45.665
LALOY Constance	12.466	10.600	10.766	11.533	(13)	45.365
DOUSSAINT Joséphine	12.966	10.133	11.100	10.800	(18)	44.999
PAYON Louise	12.833	8.866	11.066	11.533	(25)	44.298
MASSOT Yse	11.733	9.933	10.533	10.500	(36)	42.699
5 SAINT CLOUD Union Athlétique et Sportive Saint Cloud						
FRA Equipe 1	50.799	39.432	42.198	45.599		178.028
BERTRAND Louise	12.633	10.133	11.066	11.366	(14)	45.198
LE FLOC'H Lea	12.800	9.400	11.366	11.400	(19)	44.966
RENAUDEAU Anne camille	12.933	9.466	10.033	11.133	(27)	43.565
DURAND Eva	12.433	10.433		10.666	(51)	33.532
PICHAVANT Lucie	11.266	9.200	9.733		(55)	30.199
HABIT Amélie			9.166	11.700	(57)	20.866
6 LE PLESSIS ROBINSON ETOILE GYMNIQUE DE ROBINSON						
FRA Equipe 1	51.366	38.332	43.532	44.566		177.796
SOUFACHE HNINA	12.900	10.900	11.266	11.333	(6)	46.399
LE BELLOUR HELOISE	13.100	9.766	11.166	11.533	(11)	45.565
BASSINOT MATHILDE	12.666	8.766	10.700	10.800	(34)	42.932
THOMAS Marine	12.700	8.900	10.400	10.900	(35)	42.900
CHARTRAIRE Julie	12.600	7.733	9.733	10.700	(46)	40.766
GBAGUIDI-GRAGUSI Sarah					(59)	0.000

souligné = meilleur total

SQL_PALEQUDEGAF du 29/03/2009 - 5.2.002 LOCAL - mono -

validé le dimanche 29 mars 2009 à 18:50 - 1/2



Palmarès détaillé des équipes / Full team results

RUEIL

DR Crit Excellence BM





CHAMPIONNAT DEPT 92 DR EXCEL BM

28/03/2009 au 29/03/2009

Fédération Française
de Gymnastique

JURY A ET B

D0922032.15704.00

Equipe / Ville Team / Town					Pen.	Total Score
7 ANTONY Association de Loisirs Culturelle et Edu						
FRA Equipe 1	51.431	40.699	40.866	44.032		177.028
ROUX Adele	13.233	10.833	10.133	10.900	(16)	45.099
PLAINDOUX Lauranne	11.000	10.266	10.933	11.100	(29)	43.299
MICHEL Noémie	12.766	9.200	10.000	11.166	(31)	43.132
GOZARD Pauline	12.466	10.400	9.800	10.466	(32)	43.132
MAURY Lucie	12.966	8.866	9.466	10.866	(39)	42.164
8 BOIS COLOMBES BOIS COLOMBES SPORTS						
FRA Equipe 1	49.532	39.866	43.798	42.732		175.928
PERSICO Fanny	13.333	10.100	11.733	11.666	(3)	46.832
NICAULT Mallaie	11.733	10.233	10.666	10.366	(33)	42.998
SOULE Marine	11.533	9.400	11.133	10.033	(40)	42.099
CHARON Colombe	10.800	10.133	10.266	10.600	(41)	41.799
CHEVALIER Camille	12.933	8.333	10.200	10.100	(42)	41.566
9 CLAMART Clamart Gymnastique						
FRA Equipe 1	47.533	40.265	44.465	42.632		174.895
CHAMBARD Julie	11.933	10.600	10.966	10.800	(24)	44.299
FERNANDEZ Laurine	11.800	9.500	11.333	10.766	(28)	43.399
BOKOBZA Lisa	12.500		11.100	10.700	(50)	34.300
MONZEIN Julie	11.200	9.866	10.766		(52)	31.832
BENOIST Léa		10.166	11.066	10.366	(53)	31.598
FRELIGER Marion	11.300	9.633		9.800	(54)	30.733
10 SCEAUX ELAN GYMNIQUE SCEEN						
FRA Equipe 3	48.366	36.999	39.465	43.266		168.096
FABRE Camille	12.933	8.200	10.766	10.700	(37)	42.599
VAN BAELEN Cloé	12.233	9.733	9.133	11.500	(38)	42.599
VIGOUROUX Héloïse	11.800	9.800	8.933	10.333	(45)	40.866
GUIDET Cecilia	11.400	7.533	10.600	10.733	(47)	40.266
MORIN LEFEVRE Emma	11.033	9.266	8.966	10.333	(49)	39.598
11 MALAKOFF Union Sportive Municipale Malakoff						
FRA Equipe 1	48.533	34.099	43.565	41.532		167.729
MATIS Steffie	12.800	8.533	11.666	10.666	(26)	43.665
SANCAVILLE Maelys	11.700	8.266	11.033	10.566	(43)	41.565
EVANGELISTA Alexia	11.066	9.000	10.533	10.300	(44)	40.899
DOUTRE Lara	11.400	8.300	10.233	10.000	(48)	39.933
PROUVEUR Laëtitia	12.633		10.333		(56)	22.966
PROUVEUR Noémie		7.400		9.600	(58)	17.000

souligné = meilleur total

SQL_PALEQUDEGAF du 29/03/2009 - 5.2.002 LOCAL - mono -

validé le dimanche 29 mars 2009 à 18:50 - 2/2