

Palmarès détaillé des équipes / Full team results

SAINT PIERRE DU PERRAY

DIR Federales Zone Min/Cad GAF





FINALE DE ZONE EQUIPES DIR

13/06/2009 au 14/06/2009

Fédération Française
de Gymnastique

JURY A ET B

Z0051021.13906.00

	Equipe / Ville Team / Town					Pen.	Total Score
1	MONTIGNY LE BRETONNEUX	MONTIGNY LE BRETONNEUX GYMNASTIQUE					
FR	Equipe 1	33.933	34.565	33.599	34.400		136.497
	GAILLED RAT Camille	11.433	11.266	11.833	11.700	(2)	46.232
	LE BRETON Morgane	<u>11.500</u>	10.566	11.300	11.200	(11)	44.566
	BARBIER Laure	10.966	11.633	10.466	10.000	(22)	43.065
	CRICHTON Alix	11.000	11.666		10.633	(38)	33.299
	POUPEL Sharon			10.400	11.500	(54)	21.900
2	ANTONY	ASSOCIATION DE LOISIRS CULTURELLE ET EDU					
FR	Equipe 1	33.366	33.666	32.299	36.065		135.396
	LEMOISSON Juliette	10.900	11.800	11.333	<u>12.366</u>	(1)	46.399
	BUCKLE Servane	11.066	10.600	10.866	11.866	(12)	44.398
	POISSONNIER Gaëtanne	11.400	10.266	9.900	11.833	(18)	43.399
	TARBES Delphine	10.833		10.100	11.166	(43)	32.099
	BAREL Marianne		11.266			(58)	11.266
3	BUSSY SAINT GEORGES	ASSOCIATIONS BUSSY GYM'S					
FR	Equipe 1	33.399	32.632	33.899	34.999		134.929
	HAMMOUMI Nawel	11.166	11.100	11.533	11.833	(5)	45.632
	NGUYEN Anais laure	10.900	10.300	11.466	11.566	(13)	44.232
	VICHIER GUERRE Claudia	11.200	10.766	10.900	11.233	(15)	44.099
	MALET Aurélie	11.033	10.766	9.233	11.600	(27)	42.632
4	COURCOURONNES	CLUB OMNISPORTS DE COURCOURONNES GYM AUX					
FR	Equipe 1	33.432	34.433	31.765	33.866		133.496
	MERTEN Elodie	11.300	11.733	11.366	11.100	(6)	45.499
	SEVESTE Léa	11.066	12.000	9.866	11.700	(10)	44.632
	VOUETTE Alizee	11.033	10.700	10.533	10.766	(24)	43.032
	JOURDAINNE Audray	11.066	10.566	9.566	11.066	(29)	42.264
5	VAIRES SUR MARNE	UNION SPORTIVE VAIROISE GYMNASTIQUE ARTI					
FR	Equipe 2	32.498	32.999	33.365	34.499		133.361
	LAVERGNE Alice	11.066	11.166	11.466	11.233	(8)	44.931
	SEJOURNE Manon	10.466	11.633	10.333	11.366	(16)	43.798
	HOUILLON Marie	10.966	10.200	10.200	11.900	(20)	43.266
	PRAMIL Ophélie			11.566	11.100	(51)	22.666
	LE DIZES Alice	0.000	9.033			(61)	9.033
6	SAINT MAUR	ST MAUR UNION SPORTS					
FR	Equipe 1	32.633	31.133	33.832	35.432		133.030
	BILLON Mailys	11.333	9.533	9.733	11.733	(28)	42.332
	HERCOT Romane		10.300	11.966	12.033	(36)	34.299
	AMAND Louise	10.600	11.300		11.366	(39)	33.266
	BENARD Emma	10.500		10.833	11.666	(40)	32.999
	CARCELES Jennifer	10.700	8.200	11.033		(49)	29.933
7	SAINT PRIX	Les Ecureuils de Saint Prix					
FR	Equipe 1	31.933	31.366	34.632	34.999		132.930
	TRICAUD MALHERBE Nolwenn	10.800	11.400	11.566	11.633	(7)	45.399
	GAGET Marion	10.633	10.000	<u>11.966</u>	11.633	(14)	44.232
	MARTINS Manon	10.500	9.966	11.100	11.733	(19)	43.299
POR	DOS SANTOS Laura	10.466	3.866	9.266	11.166	(35)	34.764

souligné = meilleur total

SQL_PALEQUDEGAF du 14/06/2009 - 5.2.002 LOCAL - mono -

validé le dimanche 14 juin 2009 à 17:52 - 1/2



Palmarès détaillé des équipes / Full team results

SAINT PIERRE DU PERRY

DIR Federales Zone Min/Cad GAF





FINALE DE ZONE EQUIPES DIR

13/06/2009 au 14/06/2009

Fédération Française
de Gymnastique

JURY A ET B

Z0051021.13906.00

Equipe / Ville Team / Town					Pen.	Total Score	
8 CRETEIL FR Equipe 1	UNION SPORTIVE DE CRETEIL GYMNASIQUE FE						
	33.299	33.832	31.066	33.732		131.929	
MAYOU Juliette	11.200	<u>12.066</u>	11.000	11.533	(4)	45.799	
NUNEZ OLIVA Liza	10.966	11.600	9.233	11.166	(25)	42.965	
TAUSSI Sonia	11.133	10.166	9.833	10.300	(30)	41.432	
ROUSSEL Maeva	10.633		10.233	11.033	(44)	31.899	
9 CESSON VERT SAINT DENIS FR Equipe 1	ASSOCIATION GYMNIQUE DE CESSON VERT ST D						
	31.900	32.366	33.833	33.566		131.665	
LEQUITTE-CHARRANSOL Lucie	10.600	11.500	11.933	11.833	(3)	45.866	
TRECHOT Cassandra	10.800	10.266	10.800	11.633	(17)	43.499	
LEQUITTE-CHARRANSOL Perrine	10.400	10.600	9.600	10.100	(32)	40.700	
CHEERE Manon	10.500	9.300		9.766	(50)	29.566	
BERRANGER Coline			11.100		(59)	11.100	
10 RUEIL MALMAISON FR Equipe 1	RUEIL ATHLETIC CLUB GYM. ART.						
	33.399	32.033	31.065	34.732		131.229	
PELLETIER Marine	11.066	11.433	10.266	12.000	(9)	44.765	
DENIEL Coralie	10.966	10.700	10.433	10.966	(23)	43.065	
ADROVIC Sanéla	11.200		9.900	11.266	(41)	32.366	
LENEVEU Jeanne		9.900	10.366	11.466	(45)	31.732	
SANCHEZ Marion	11.133	9.133			(55)	20.266	
11 MELUN FR Equipe 1	LA MELUNAISE DE MELUN						
	33.332	29.532	33.698	33.466		130.028	
LASSEUR Marine	11.133	9.733	10.833	11.366	(21)	43.065	
SERVOUZE-BRUNN Liselotte	10.566	9.666	11.566	11.000	(26)	42.798	
FLOQUET Noélie	11.433	10.133		10.733	(42)	32.299	
BRIDOU Lucile	10.766	9.266	11.266		(47)	31.298	
BERTHOIS Anaëlle			10.866	11.100	(53)	21.966	
12 SUCY EN BRIE FR Equipe 1	ESPACE SPORTIF DE SUCY EN BRIE						
	31.899	30.566	30.099	31.532		124.096	
TAVARES Margot	10.600	9.666	9.333	10.866	(33)	40.465	
CAILLETEAU Adele	9.866	3.266	10.733	10.400	(37)	34.265	
OFFENSTEIN Marion	10.933	10.200		10.166	(46)	31.299	
QUEFFELEC Marie	10.366		10.033	10.266	(48)	30.665	
ROUX Mathilde		10.700	8.666		(57)	19.366	
13 MAISONS ALFORT FR Equipe 1	ASSOCIATION SPORTIVE AMICALE DE MAISONS-						
	28.932	30.332	32.099	32.033		123.396	
PYREE Lisa	9.666	10.933	10.733	10.000	(31)	41.332	
THIRION Océane	9.700	9.333	10.233	11.033	(34)	40.299	
JEAN BAPTISTE Jade			11.133	11.000	(52)	22.133	
NEYRAT Marine	9.433	10.066			(56)	19.499	
YOUSSAIDENE Camelia	9.566				(60)	9.566	

souligné = meilleur total

SQL_PALEQUDEGAF du 14/06/2009 - 5.2.002 LOCAL - mono -

validé le dimanche 14 juin 2009 à 17:52 - 2/2

(c) Fédération Française de Gymnastique - www.ffgym.com