



Palmarès détaillé des équipes / Full team results

SAINT PIERRE DU PERRAY

DIR Federales Zone MCJS GAF





FINALE DE ZONE EQUIPES DIR

13/06/2009 au 14/06/2009

Fédération Française
de Gymnastique

JURY A ET B

Z0051020.13905.00

	Equipe / Ville Team / Town					Pen.	Total Score
1	NEUILLY SUR MARNE	CLUB GYMNIQUE DE NEUILLY SUR MARNE					
FR	Equipe 1	35.432	35.366	34.498	36.700		141.996
	ROBIN Maëlis	12.633	11.933	11.466	12.250	(1)	48.282
	MOSIMANN Norhen	11.033	11.833	12.066	12.350	(5)	47.282
	MANGUIN Anais	11.766	11.600	10.966	12.100	(9)	46.432
	BREILLOT Laetitia			9.800	12.100	(79)	21.900
	VITALI Stephanie	10.200	10.666			(85)	20.866
2	ROSNY SOUS BOIS	STADE OLYMPIQUE DE ROSNY SOUS BOIS					
FR	Equipe 1	34.932	34.866	34.466	36.600		140.864
POR	LOUREIRO Elisabeth	11.966	11.933	11.366	12.350	(4)	47.615
	MAKUCH Myrtille		11.500	11.800	12.100	(47)	35.400
	ANCEAUX Adeline	10.933		11.300	12.150	(51)	34.383
	DAAJE Julie	11.533	10.500		11.650	(58)	33.683
	LEPAPE Justine	11.433	11.433	9.633		(65)	32.499
3	LE CHESNAY	SOCIETE DE GYMNASIQUE LE CHESNAY					
FR	Equipe 1	33.699	35.799	33.799	36.950		140.247
	HAGSTROM-BEX Luciana	10.666	12.133	10.800	12.450	(14)	46.049
	KEDEM Lia	10.900	10.366	11.666	12.300	(23)	45.232
	SOULIMAN Marina	11.733	12.133	11.333		(48)	35.199
	FAUVET Janie	11.066		10.633	12.200	(56)	33.899
	MOREAU Aline		11.533		11.500	(75)	23.033
4	PONTAULT COMBAULT	UNION MUNICIPALE SPORTIVE PONTAULT COMBA					
FR	Equipe 1	34.466	35.232	33.365	37.050		140.113
	CATRICALA Julie	12.166	11.966	11.666	12.400	(2)	48.198
	PIVRY Estelle	11.200	11.733	10.833	12.400	(12)	46.166
	MARTIN Stéphanie	10.966	11.533	10.866	12.250	(20)	45.615
	DJEBARA Linda	11.100	10.566	10.033		(70)	31.699
	FERREIRA Flora				11.550	(86)	11.550
5	MEAUX	MEAUX GYMNASIQUE					
FR	Equipe 2	33.633	34.799	35.065	36.550		140.047
	FENEUILLE Alison	11.300	12.066	11.366	12.100	(8)	46.832
	RAMEL Alice	11.033	10.833	12.133	12.300	(11)	46.299
	BERNARDET Celia	11.300	11.600		12.150	(49)	35.050
	BONNEFOUS Lauriane	10.933	11.133	11.566		(59)	33.632
	DUHAMEL Elodie			9.533	11.400	(84)	20.933
6	VERSAILLES	ENTENTE SPORTIVE VERSAILLAISE					
FR	Equipe 1	33.632	35.365	34.065	36.400		139.462
	CANTARINHA Lucille	11.866	11.966	10.866	12.150	(7)	46.848
	GOURGUES Marie Laure	10.533	11.266	11.533	11.900	(24)	45.232
	SOLIS Paulina	11.133	11.566	11.666		(53)	34.365
	VIOLAS Lucille	10.633		10.366	12.250	(61)	33.249
	DELPLANQUE Stéphanie		11.833		12.000	(74)	23.833

souligné = meilleur total

SQL_PALEQUDEGAF du 13/06/2009 - 5.2.002 LOCAL - mono -

validé le samedi 13 juin 2009 à 20:51 - 1/3



Palmarès détaillé des équipes / Full team results

SAINT PIERRE DU PERRAY

DIR Federales Zone MCJS GAF





FINALE DE ZONE EQUIPES DIR

13/06/2009 au 14/06/2009

Fédération Française
de Gymnastique

JURY A ET B

Z0051020.13905.00


Equipe / Ville Team / Town					Pen.	Total Score
7 LONGJUMEAU LA POSTILLONNE						
FR Equipe 1	35.365	34.499	33.599	35.800		139.263
LAFOURCADE Alexia	12.366	12.033	11.266	12.150	(3)	47.815
MONDJI Ava gene	11.266	11.566	11.600	11.900	(10)	46.332
DUHAMEL Sophie	11.733	10.900	10.733	11.750	(26)	45.116
8 MASSY TRICOLERE SPORTIVE DE MASSY						
FR Equipe 1	34.498	33.866	33.732	36.300		138.396
RONDINET Coraline	11.966	11.333	11.466	12.300	(6)	47.065
TANGUY Chloé	11.066	11.133	11.666	11.950	(17)	45.815
RONDINET Laetitia	11.466		10.500	11.750	(57)	33.716
DEGORCE Clara		10.300	10.600	12.050	(63)	32.950
DUFOREST Céline	10.033	11.400			(82)	21.433
9 MONTGERON ASSOC SPORTI ET GYMNI MONTGERON						
FR Equipe 1	34.866	34.799	32.133	36.350		138.148
BENKARROUM Imen	10.666	11.700	11.300	12.350	(15)	46.016
MOREAU Marlene	12.033	8.300	10.700	11.850	(42)	42.883
ROUVEAU Kristell	12.033	11.833		12.150	(46)	36.016
GOURDOT Elodie	10.800	11.266	10.133		(68)	32.199
LEROY Jessica			9.933	11.500	(83)	21.433
10 MALAKOFF UNION SPORTIVE MUNICIPALE MALAKOFF						
FR Equipe 1	32.099	32.799	<u>35.233</u>	36.650		136.781
AGRAZ Tatiana	10.433	11.333	11.833	12.150	(18)	45.749
MESCAM Marine	11.000	10.333	11.900	12.400	(19)	45.633
ALLAIN Kimberly	10.333	11.133	11.500		(62)	32.966
DEVIENNE Marion		9.966	10.966	11.450	(66)	32.382
DETHIEUX Marine	10.666			12.100	(76)	22.766
11 VELIZY GYM AGRES VELIZY						
FR Equipe 1	32.766	35.032	32.832	35.900		136.530
JANOT Mathilde	9.966	11.533	10.133	11.750	(38)	43.382
BERNARDEAU Anaïs		10.633	11.733	12.150	(50)	34.516
LEDUC Victoria	11.633	11.766	10.966		(52)	34.365
STUCK Mériel	10.833	11.733		11.350	(55)	33.916
PRIETO Morgane	10.300		10.033	12.000	(67)	32.333
12 FONTENAY AUX ROSES ASSOCIATION SPORTIVE FONTENAIISIENNE						
FR Equipe 1	34.499	33.965	32.399	35.000		135.863
ROUAIX Natacha	11.433	11.466	9.966	12.100	(27)	44.965
DESLANDRE Charlotte	11.433	11.333	10.700	11.400	(28)	44.866
THOMAS Virginie	11.633	10.900	10.733	11.450	(29)	44.716
TOUPET Célia	10.900		10.966	11.450	(60)	33.316
BETMONT Cécile		11.166			(89)	11.166

souligné = meilleur total

SQL_PALEQUDEGAF du 13/06/2009 - 5.2.002 LOCAL - mono -

validé le samedi 13 juin 2009 à 20:51 - 2/3

(c) Fédération Française de Gymnastique - www.ffgym.com



Palmarès détaillé des équipes / Full team results

SAINT PIERRE DU PERRAY

DIR Federales Zone MCJS GAF





FINALE DE ZONE EQUIPES DIR

13/06/2009 au 14/06/2009

Fédération Française
de Gymnastique

JURY A ET B

Z0051020.13905.00

Equipe / Ville Team / Town					Pen.	Total Score
13 PARIS	UNION ET AVENIR DE VINCENNES					
FR Equipe 1	32.732	32.666	33.333	36.650		135.381
LOYAU Solenne	10.866	11.100	11.800	12.300	(13)	46.066
GIGOU Helene	10.400	10.466	11.100	12.100	(33)	44.066
SAVART Madeleine	10.666	8.933	10.433	12.000	(44)	42.032
LE BLAY Gersende			10.100	12.250	(77)	22.350
MIRANDA Valerie	11.200	11.100			(78)	22.300
14 CHELLES	ASSOCIATION DES SPORTS DE CHELLES					
FR Equipe 1	33.332	34.699	32.198	35.000		135.229
POURRE Adeline	10.666	12.033	10.666	12.100	(22)	45.465
DREMIERE Juliette	11.200	11.766	10.866	11.300	(25)	45.132
CHABOT Flavie	10.966	10.900	10.666	11.600	(32)	44.132
TUDELA Zoe	11.166				(87)	11.166
DEBILLE Dorine			8.900		(90)	8.900
15 SAINT PIERRE DU PERRAY	Club Gymnique ST PIERRE DU PERRAY					
FR Equipe 1	32.933	32.465	32.666	35.450		133.514
BACUET Marion	9.966	11.233	10.500	11.950	(36)	43.649
BARRAT Charlotte	10.700	10.366	10.666	11.800	(37)	43.532
LEGO Elodie	11.233	10.866	9.566	11.700	(39)	43.365
L'ALLINEC Pauline	11.000	10.200	11.500	10.400	(40)	43.100
16 CHELLES	ASSOCIATION DES SPORTS DE CHELLES					
FR Equipe 2	32.633	33.199	31.665	35.150		132.647
DUPUIS Leia	11.300	11.533	11.533	11.550	(16)	45.916
BENDAOU Sarah	11.300	10.500	10.866	12.050	(30)	44.716
BONHOMME Morganne	10.033		9.266	11.550	(73)	30.849
ANTONINI Sonia		11.166			(88)	11.166
17 COURCOURONNES	CLUB OMNISPORTS DE COURCOURONNES GYM AUX					
FR Equipe 1	32.899	33.365	30.333	35.850		132.447
STEINER Stéphanie	11.600	10.966	9.533	12.050	(31)	44.149
FAIK Linda	10.866	11.533	9.500	12.100	(34)	43.999
STEINER Celine	9.866	10.866	10.400	11.350	(43)	42.482
TRINEL Marion	10.433		10.400	11.700	(64)	32.533
18 ANTONY	ASSOCIATION DE LOISIRS CULTURELLE ET EDU					
FR Equipe 1	32.666	31.699	33.499	34.300		132.164
GUERIN Karen	11.300	11.300	11.133	11.800	(21)	45.533
MAISONNAVE Héloïse	10.500	10.366	11.033	11.000	(41)	42.899
QUATREFAGES Camille		9.466	11.333	11.100	(69)	31.899
THOMINOT Marie	10.866	10.033	10.633		(72)	31.532
NOVAT Margaux	10.166			11.400	(81)	21.566
19 SAINT MAUR	ST MAUR UNION SPORTS					
FR Equipe 1	31.899	33.466	32.399	34.150		131.914
BILLION Celia	10.966	11.233	10.833	10.900	(35)	43.932
BRISSEON Loriane	9.600	10.100	8.866	11.250	(45)	39.816
DIDON Hélène	11.333		11.000	11.750	(54)	34.083
CHINI Caitlin	9.500	10.900		11.150	(71)	31.550
DELOL Lucie		11.333	10.566		(80)	21.899

souligné = meilleur total

SQL_PALEQUDEGAF du 13/06/2009 - 5.2.002 LOCAL - mono -

validé le samedi 13 juin 2009 à 20:51 - 3/3