



Palmarès détaillé des équipes / Full team results

ARGENTEUIL

Circuits 1 et 2 2003 à 2001 Finale B





FINALE REGIONALE POUSSINES

22/05/2010 au 23/05/2010

Fédération Française
de Gymnastique

JURY A ET B


R0232045.17929.00

Equipe / Ville Team / Town					Pen.	Total Score
1 PLAISIR	ETOILE GYMNIQUE PLAISIR					
FR Equipe 1	76.232	74.099	73.432	71.633		295.396
KALOMBO Marie-ange	18.933	18.966	18.933	18.333	(1)	75.165
AMRI Tifaine	19.133	17.700	18.233	18.200	(6)	73.266
ANTOINE Emma	19.100	18.600	18.333	17.200	(7)	73.233
SOLDO Marina	18.333	18.700	17.233	17.900	(24)	72.166
MESSAR Sabrina	17.733	16.966	17.933	17.166	(49)	69.798
PINEAU Marine	19.066	17.833	17.133	15.666	(51)	69.698
2 VERSAILLES	ENTENTE SPORTIVE VERSAILLAISE					
FR Equipe 1	76.566	75.032	71.632	71.098		294.328
BRUCHOU Cleophee	19.266	19.433	17.633	17.866	(4)	74.198
MARTINEZ Anaëlle	19.100	18.233	17.800	18.066	(9)	73.199
CASSAIGNE Tiphaine	18.866	19.333	17.300	17.300	(15)	72.799
MALLEZ Francesca	19.100	17.566	18.266	17.866	(16)	72.798
TRAN VAN CHUC Camille	19.100	18.033	17.933	17.166	(22)	72.232
3 MENNECY	GYMNASTIQUE CLUB MENNECY					
FR Equipe 1	74.598	72.599	72.864	70.165		290.226
NORMANT Camille	18.833	18.833	18.566	18.066	(3)	74.298
FOREST Clara	18.433	18.100	18.466	17.200	(23)	72.199
CASARTELLI Aurore	18.366	17.766	18.066	17.333	(31)	71.531
BIDEAULT Jeanne	18.033	17.900	17.500	17.566	(38)	70.999
LACOSTE Elsa	18.966		17.766	16.166	(76)	52.898
4 ANTONY	ASSOCIATION DE LOISIRS CULTURELLE ET EDU					
FR Equipe 1	74.065	70.665	73.132	71.765		289.627
POTIER Julie	18.600	17.000	18.966	18.133	(18)	72.699
SIMON Héloïse	18.666	16.900	18.466	17.933	(25)	71.965
BEZIER Romane	18.566	17.433	18.300	17.566	(27)	71.865
LEGENDRE Pauline	17.833	17.633	17.400	18.133	(39)	70.999
GRAMMATICO Julie	18.233	17.966	17.133	15.833	(59)	69.165
AUDRY Ysoel	18.133	17.633	0.000	16.600	(77)	52.366
5 LE CHESNAY	SOCIETE DE GYMNASIQUE LE CHESNAY					
FR Equipe 1	73.732	70.732	73.699	70.932		289.095
DE HILLERIN Héloïse	18.933	17.966	18.533	18.366	(5)	73.798
RE Raphaëlle	18.200	17.966	18.833	18.233	(8)	73.232
MILETIC Marina	17.866	17.700	17.900	17.700	(36)	71.166
VARESANO Emma	18.733	16.600	18.433	16.633	(45)	70.399
PRIEST Solène	17.633	17.100	17.333	16.200	(64)	68.266
6 SAINT PRIX	LES ECUREUILS DE SAINT PRIX					
FR Equipe 1	74.231	70.832	72.799	69.466		287.328
HOURTZ Coralie	18.233	18.333	19.100	17.400	(12)	73.066
LEPILLER Léonore	18.933	17.700	17.666	16.900	(35)	71.199
REBOUL Julia	18.366	17.866	17.700	17.000	(40)	70.932
DERRIEN Luna	18.466	16.033	18.333	17.933	(41)	70.765
GLANZ Laurie	18.466	16.933	17.133	17.133	(53)	69.665

souligné = meilleur total

SQL_PALEQUDEGAF du 23/05/2010 - 5.3.000 LOCAL - mono -

validé le dimanche 23 mai 2010 à 10:20 - 1/3



Palmarès détaillé des équipes / Full team results

ARGENTEUIL

Circuits 1 et 2 2003 à 2001 Finale B





FINALE REGIONALE POUSSINES

22/05/2010 au 23/05/2010

Fédération Française
de Gymnastique

JURY A ET B


R0232045.17929.00

	Equipe / Ville Team / Town					Pen.	Total Score
7	MONTROUGE	STADE MULTISPORTS DE MONTROUGE					
FR	Equipe 1	73.632	70.565	71.765	71.332		287.294
	ROUSSEL Manon	18.533	17.966	18.666	18.000	(10)	73.165
	ZERKOWITZ Aitana	18.366	17.366	18.266	17.966	(26)	71.964
	IMBAULT Faustine	18.033	17.200	17.400	17.166	(48)	69.799
	LEJOSNE Bérénice	18.233	18.033	15.800	17.666	(50)	69.732
	JAOUEN Fanny	18.500	15.733	17.433	17.700	(58)	69.366
8	BOUSSY SAINT ANTOINE	UNION GYMNIQUE de BOUSSY SAINT ANTOINE					
FR	Equipe 1	73.365	71.698	69.899	71.599		286.561
	DJEDJE Zoé	18.233	17.833	18.100	18.300	(21)	72.466
	DUFRANNE Marion	18.766	17.866	17.033	17.900	(30)	71.565
	DUBOIS Carla	18.133	18.166	17.833	17.100	(34)	71.232
	JOUBE Melie	18.233	17.833	16.933	17.533	(43)	70.532
	SCHEVER Lucie	17.900	17.366	16.433	17.866	(54)	69.565
9	MONTMORENCY	CLUB GYMNIQUE DE LA VALLEE DE MONTMORENC					
FR	Equipe 1	73.164	71.998	70.865	70.032		286.059
	BRONZONI Emma	18.466	17.800	18.366	17.966	(19)	72.598
	KHELIFI Ines	17.833	18.266	18.000	17.600	(28)	71.699
	PETIT Nina	18.166	17.866	17.233	17.866	(37)	71.131
	RAUMEL Jade	18.666	14.366	17.266	16.600	(72)	66.898
	OUARTI Chiara		18.066	17.100	15.066	(78)	50.232
	THIOLLIER Diane	17.866		13.366	16.400	(79)	47.632
10	VERRIERES LE BUISSON	TRAIT D'UNION DE VERRIERES LE BUISSON					
FR	Equipe 1	75.099	68.866	70.032	70.699		284.696
	MARENGHI Laetitia	18.600	18.500	18.966	18.533	(2)	74.599
	TOUATI Noémie	18.900	18.333	17.533	18.100	(14)	72.866
	BOCQUET Manon	18.700	16.000	16.900	17.533	(60)	69.133
	BLAISEL Chloe	18.833	16.033	16.533	16.400	(66)	67.799
	GUESNEAU Hortence	18.666	15.933	16.633	16.533	(68)	67.765
11	ARGENTEUIL	CLUB OLYMPIQUE MULTISPORTS D'ARGENTEUIL					
FR	Equipe 1	72.865	70.799	71.332	69.299		284.295
	ZOUAOUI Safia	18.333	18.733	18.300	17.700	(11)	73.066
	MASIAK Marie	18.366	18.600	17.600	17.100	(29)	71.666
	LE DOZE Annaelle	18.133	16.666	17.466	17.766	(46)	70.031
	DEBEAUD Zoe	18.033	16.800	17.966	16.733	(55)	69.532
12	IGNY	IGNY GYM					
FR	Equipe 1	73.365	70.233	71.365	68.066		283.029
	PERON Cecile	18.366	18.600	17.866	17.700	(20)	72.532
	HORTAUT Marie	18.133	17.400	18.066	17.866	(32)	71.465
	DEL FORTE Luna	18.266	17.000	17.833	16.700	(47)	69.799
	LUTON Léa	18.600	17.200	17.366	15.466	(61)	68.632
	DE MORAIS Anaïs	18.033	17.033	17.600	15.800	(63)	68.466
	ROBILLIARD Lauriane	17.600	15.900	14.266	14.866	(75)	62.632

souligné = meilleur total

SQL_PALEQUDEGAF du 23/05/2010 - 5.3.000 LOCAL - mono -

validé le dimanche 23 mai 2010 à 10:20 - 2/3



Palmarès détaillé des équipes / Full team results

ARGENTEUIL

Circuits 1 et 2 2003 à 2001 Finale B





FINALE REGIONALE POUSSINES

22/05/2010 au 23/05/2010

Fédération Française
de Gymnastique

JURY A ET B

R0232045.17929.00

Equipe / Ville Team / Town					Pen.	Total Score
13 FRANCONVILLE	ALBONAISE GYMNASTIQUE					
FR Equipe 1	73.465	69.533	67.866	71.399		282.263
FLEURY LOPEZ Carla	18.933	17.700	17.433	18.700	(17)	72.766
BOUKHRIS Iliana	17.933	17.100	17.500	18.166	(42)	70.699
BOUKHRIS Meissane	18.133	17.733	16.200	17.333	(57)	69.399
LEPICARD Krystal	18.266	17.000	15.600	17.200	(65)	68.066
FAWKNER Ashley	18.133	16.566	16.733	16.366	(67)	67.798
MESNARD Maelys	17.900	16.766	16.200	16.400	(71)	67.266
14 LA GARENNE COLOMBES	OLYMPIC GARENNOIS LA GARENNE COL					
FR Equipe 1	73.299	68.965	67.998	71.900		282.162
BOURG Elisa	18.366	18.266	17.566	<u>18.800</u>	(13)	72.998
LE GAFFRIC Lou	18.333	17.233	17.200	18.500	(33)	71.266
GOMBERT Clémence	18.500	16.633	17.466	16.900	(56)	69.499
MASBERNARD Manoly	18.100	15.933	15.766	17.700	(69)	67.499
INNELLA Valéria	17.800	16.833	14.933	15.500	(74)	65.066
BUJAN Elise					(81)	0.000
15 DEUIL LA BARRE	LA VIGILANTE DE DEUIL					
FR Equipe 2	73.199	66.132	68.232	69.366		276.929
FONTAINE Rachel	18.233	17.366	17.900	17.000	(44)	70.499
BOUTONNET Flora	17.733	17.533	17.266	17.166	(52)	69.698
CAROFF Mathilde	18.333	15.933	16.866	17.500	(62)	68.632
MAUBRAS Olivia	18.200	15.300	16.200	17.700	(70)	67.400
LEMAITRE Zoe	18.433	15.066	15.666	16.700	(73)	65.865
PROVOST Lou-anna					(80)	0.000

souligné = meilleur total

SQL_PALEQUDEGAF du 23/05/2010 - 5.3.000 LOCAL - mono -

validé le dimanche 23 mai 2010 à 10:20 - 3/3

(c) Fédération Française de Gymnastique - www.ffgym.com