



Palmarès détaillé des équipes / Full team results

MORSANG SUR ORGE

Division Régionale Crit Exc Benj





FINALE REGIONALE DR

29/05/2010 au 30/05/2010

Fédération Française
de Gymnastique

JURY A ET B

R0232033.17089.00

Equipe / Ville Team / Town					Pen.	Total Score
1 IGNY IGNY GYM						
FR Equipe 1	51.165	47.032	45.398	44.198		187.793
DUCROT Emilie	13.166	<u>12.533</u>	10.466	11.466	(3)	47.631
BONZOM Axelle	12.633	11.766	<u>11.933</u>	11.066	(7)	47.398
GENDREAU Eléonore	13.066	10.933	11.333	10.633	(19)	45.965
COUDERQ Clémentine	12.300	10.900	11.666	10.233	(26)	45.099
MOREAU Laurie	0.000	11.800	8.966	11.033	(69)	31.799
2 EPINAY SOUS SENART CLUB SPORTIF MUNICIPAL DE GYMNASTIQUE EP						
FR Equipe 1	51.765	45.133	44.765	45.799		187.462
SAOUNERA Zahra	12.733	11.733	11.566	11.100	(9)	47.132
MOISAN Emmanuelle	13.166	11.100	10.366	11.533	(17)	46.165
BOURMANI Halima	12.466	10.933	11.366	11.300	(18)	46.065
ROTSSEN Shirley	12.600	11.300	10.400	11.433	(21)	45.733
VAUDOIS Joanna	13.266			11.533	(80)	24.799
LORENZI Manon		11.000	11.433		(81)	22.433
3 LEVALLOIS PERRET LEVALLOIS SPORTING CLUB - SECTION GYMNAS						
FR Equipe 3	51.432	43.032	43.666	45.765		183.895
DUREUIL Noémie	12.900	11.200	11.500	11.233	(10)	46.833
LEVEILLE Olivia-Yvane	13.033	10.966	11.200	11.500	(13)	46.699
CHESNE Annabel	12.766	9.266	10.566	11.266	(41)	43.864
COGAT Ophélie	12.233	9.666	10.400	11.533	(43)	43.832
LEZIUS-DONCEL Chloé	12.733	11.200	7.966	11.466	(46)	43.365
4 SAINT PIERRE DU PERRAY CLUB GYMNIQUE ST PIERRE DU PERRAY						
FR Equipe 1	48.699	45.265	42.166	46.866		182.996
CAPRA Ninon	13.533	12.266	10.800	11.900	(1)	48.499
OLIVIER Lucile	11.400	11.133	10.300	12.066	(28)	44.899
JEUNEMAITRE Laureline	11.933	10.700	10.533	11.400	(35)	44.566
PEREIRA Emma	11.533		10.533	11.500	(62)	33.566
HULOT Sarah		11.166	9.766	11.333	(67)	32.265
SARDIN Tess	11.700	9.533			(84)	21.233
5 GOUSSAINVILLE ETOILE GOUSSAINVILLOISE						
FR Equipe 1	48.699	42.498	44.099	46.366		181.662
MARATIER Alice	13.000	11.233	11.500	12.033	(2)	47.766
GOUJAT Celia	11.466	10.833	11.033	11.700	(27)	45.032
LHIMER Naoelle	11.500	10.266	11.300	11.600	(32)	44.666
DERKAOUI Sahra	12.733	10.166	9.766	11.033	(44)	43.698
DENOUX Annaëlle	10.766	9.600	10.266	10.700	(53)	41.332
6 CERGY CERGY'M CLUB						
FR Equipe 1	48.199	43.099	45.231	44.665		181.194
RENARD Amélie	12.166	11.766	11.766	11.833	(6)	47.531
NGUYEN Diane	12.600	10.533	11.466	11.733	(15)	46.332
GUIGNERY Laëticia	12.233	10.500	11.433	10.666	(30)	44.832
DEHLOUM Emilie	10.100	10.300	10.400	10.433	(54)	41.233
BRUNOT Marie	11.200	8.833	10.566	10.000	(58)	40.599

souligné = meilleur total

SQL_PALEQUDEGAF du 30/05/2010 - 5.3.000 LOCAL - mono -

validé le dimanche 30 mai 2010 à 21:54 - 1/3



Palmarès détaillé des équipes / Full team results

MORSANG SUR ORGE

Division Régionale Crit Exc Benj


FINALE REGIONALE DR

29/05/2010 au 30/05/2010

Fédération Française
de Gymnastique

JURY A ET B


R0232033.17089.00

Equipe / Ville Team / Town					Pen.	Total Score
7 MONTIGNY LE BRETONNEUX MONTIGNY LE BRETONNEUX GYMNASTIQUE						
FR Equipe 1	51.566	41.498	42.298	45.632		180.994
SAUVEE Fanny	13.333	10.433	10.800	11.733	(16)	46.299
LONGAYGUE Hermance	13.400	10.666	10.366	11.400	(20)	45.832
COURET Emma	12.333	10.533	10.466	11.233	(36)	44.565
BLANCHIN Estelle	12.500		10.566	11.166	(61)	34.232
HUBER Jeanne		9.866	10.466	11.266	(72)	31.598
PALMINO Maya	11.733	9.233			(85)	20.966
8 MONTROUGE STADE MULTISPORTS DE MONTROUGE						
FR Equipe 1	50.866	41.365	41.766	46.232		180.229
LOISEAU Mathilde	13.500	11.533	9.800	11.900	(12)	46.733
RENARD Yeva	13.100	10.566	10.333	11.466	(22)	45.465
PERRIOT Capucine	11.766	9.433	10.800	11.300	(47)	43.299
HAERTELMAYER Rose	12.500	9.833	8.866	11.566	(50)	42.765
LEBIHAN Solene			10.833	11.100	(82)	21.933
BOURGEOIS Maelle	10.400	8.300			(87)	18.700
9 HOUDAN GYM CLUB HOUDANAIS						
FR Equipe 1	48.131	43.999	42.832	44.733		179.695
AMORIC Mathilde	12.066	11.466	10.500	11.300	(23)	45.332
KULIK Delphine	12.066	10.700	10.666	11.100	(37)	44.532
DESCHAMPS Clara	12.233	10.266	10.666	11.233	(38)	44.398
FROGER Laura	11.766	11.500	9.933	11.100	(39)	44.299
LECARDONEL Valentine	11.400	10.333	11.000	11.100	(42)	43.833
10 SURVILLIERS AVENIR SURVILLIERS						
FR Equipe 1	47.565	43.366	42.466	44.832		178.229
VANCON Lola	12.766	11.333	10.966	11.400	(14)	46.465
LETAILLEUR Morgane	11.266	10.800	10.500	11.366	(40)	43.932
VANCON Margaux	12.300	10.333		10.766	(63)	33.399
CARVALHO Eva	11.233		10.000	11.300	(65)	32.533
PANNIER Agathe		10.900	10.500	10.600	(68)	32.000
JOLY Audrey	10.300	9.366	10.500		(78)	30.166
11 ANTONY ASSOCIATION DE LOISIRS CULTURELLE ET EDU						
FR Equipe 1	49.066	39.898	42.865	45.866		177.695
CLAIN Charlotte	13.033	10.266	11.733	11.800	(11)	46.832
LENNUYEUX Claire	12.233	10.766	10.633	11.533	(25)	45.165
MORENO Léa	11.900		9.766	10.866	(66)	32.532
LIBERT Valentine	11.633	10.666	9.366		(71)	31.665
SELLIER Pauline	11.900	7.800		11.100	(75)	30.800
RENARD Juliette		8.200	10.733	11.433	(76)	30.366
12 LONGJUMEAU LA POSTILLONNE						
FR Equipe 1	48.332	41.999	41.333	45.499		177.163
GONZALES Alexia	12.066	11.066	10.200	11.466	(31)	44.798
AMBRASS Chloé	12.533	11.300	10.800	10.000	(33)	44.633
EDMOND Joanna	11.833	9.900	10.100	11.600	(45)	43.433
DUBUS Salomé	11.900	9.333	10.233	11.700	(49)	43.166
BISSON Océane	11.733	9.733	8.600	10.733	(57)	40.799

souligné = meilleur total

SQL_PALEQUDEGAF du 30/05/2010 - 5.3.000 LOCAL - mono -

validé le dimanche 30 mai 2010 à 21:54 - 2/3



Palmarès détaillé des équipes / Full team results

MORSANG SUR ORGE

Division Régionale Crit Exc Benj





FINALE REGIONALE DR

29/05/2010 au 30/05/2010

Fédération Française
de Gymnastique

JURY A ET B

R0232033.17089.00

Equipe / Ville Team / Town					Pen.	Total Score
13 LE CHESNAY FR Equipe 2	SOCIETE DE GYMNASTIQUE LE CHESNAY					
	45.732	42.432	41.598	43.832		173.594
JARRY Anaïs	11.933	10.733	11.466	10.733	(29)	44.865
GAILLOT-JULLIARD Rune	11.000	11.466	9.766	11.066	(48)	43.298
CIBOT Romane	11.366	9.066	10.300	11.133	(52)	41.865
DE LA TOUCHE Valentine	11.233	9.300		10.900	(73)	31.433
GIRARD Lucie		10.933	9.466	10.600	(74)	30.999
UTTER Anna	11.200		10.066		(83)	21.266
14 SAINT CLOUD FR Equipe 1	UNION ATHLETIQUE ET SPORTIVE SAINT CLOUD					
	39.832	42.666	42.932	48.066		173.496
GUEFFIE Oceane	<u>13.633</u>	10.800	10.900	<u>12.200</u>	(4)	47.533
MAILHE Alice	13.466	10.500	11.433	12.133	(5)	47.532
PINTO Cindy	12.733	10.433	10.333	11.733	(24)	45.232
POCHARD Marion	0.000	10.933	10.266	12.000	(64)	33.199
15 GUYANCOURT FR Equipe 2	ENTENTE SPORTIVE GUYANCOURTOISE DE GYMNA					
	47.266	37.898	42.199	44.632		171.995
GUYOT Alizee	12.666	11.666	10.900	11.966	(8)	47.198
SARTIAUX Lucille	11.400	9.300	10.433	11.200	(51)	42.333
ETIENNE Emmie	11.300	7.933	10.566	11.166	(55)	40.965
CATHERINE Amelie	11.500	8.766	10.300	10.300	(56)	40.866
FOLLIOU Manuela	11.700	8.166	9.566	8.666	(60)	38.098
16 VERSAILLES FR Equipe 1	ENTENTE SPORTIVE VERSAILLAISE					
	44.432	41.298	39.299	44.266		169.295
ROCHETEAU Lisa	12.466	10.566	9.966	11.600	(34)	44.598
MARIN Charline	10.933	8.933	9.300	11.000	(59)	40.166
CAPITANT Oihana	10.800	10.233		10.733	(70)	31.766
KOPCZUK Karla		10.633	8.933	10.733	(77)	30.299
HAMDOUCHI Sarah	10.233		8.466	10.933	(79)	29.632
WEBER Alice	0.000	9.866	11.100		(86)	20.966

souligné = meilleur total

SQL_PALEQUDEGAF du 30/05/2010 - 5.3.000 LOCAL - mono -

validé le dimanche 30 mai 2010 à 21:54 - 3/3

(c) Fédération Française de Gymnastique - www.ffgym.com