



Palmarès détaillé des équipes / Full team results

MORSANG SUR ORGE

Division Régionale Crit Exc TC





FINALE REGIONALE DR

29/05/2010 au 30/05/2010

Fédération Française
de Gymnastique

JURY A ET B


R0232031.17087.00

Equipe / Ville Team / Town					Pen.	Total Score
1 MEULAN ATHLETIC CLUB MEULAN						
FR Equipe 2	52.866	47.066	47.698	45.865		193.495
OGEE Manon	13.800	12.833	12.433	12.266	(1)	51.332
BERRARD Alice	12.900	11.800	11.766	11.333	(4)	47.799
DOUCET FERRU Charline	13.266	11.133	12.066		(46)	36.465
DEROUET Ludivine	12.600		11.166	11.800	(47)	35.566
CATHERINE Ludivine	12.900	11.300		10.466	(52)	34.666
TERRON Morgane		8.533	11.433	9.833	(75)	29.799
2 CORBEIL ESSONNES ASSOCIATION SPORTIVE CORBEIL ESSONNES						
FR Equipe 1	51.366	48.232	45.966	46.132		191.696
DUBOIS Célia	13.200	12.100	12.600	12.233	(2)	50.133
POR NAZARETH Ivania	12.400	12.400	11.033	11.633	(6)	47.466
VIROL Victoria	13.133	11.266	11.133	11.633	(9)	47.165
VIROL Léonore	12.633	12.466	11.200	10.633	(12)	46.932
DA SILVA Laurine	10.200	11.033	10.266	10.200	(41)	41.699
3 BURES SUR YVETTE ESPOIR GYM SPORTIVE BURES						
FR Equipe 2	53.432	44.899	45.698	45.866		189.895
RAMSTEIN Juliette	13.266	11.700	11.700	11.633	(3)	48.299
THIRIET Charlotte	13.800	11.333	11.066	11.333	(5)	47.532
SHANG Pauline	13.200	10.633	11.966	10.600	(15)	46.399
LIU Claire	11.733	11.233	10.966	11.600	(20)	45.532
CHEVALIER Lise	13.166	9.866	10.700	11.300	(26)	45.032
4 CLAMART CLAMART GYMNASTIQUE						
FR Equipe 1	52.432	46.398	43.499	45.798		188.127
LASCAUX Jade	13.400	11.033	11.433	11.366	(8)	47.232
THIARD Marie-Aimée	12.866	12.166	9.433	11.300	(19)	45.765
REYBEL Eloïse	13.000	11.033		11.366	(48)	35.399
HENRIOT Sandrine		12.166	10.933	11.766	(51)	34.865
MORET Perrine	13.166	10.533	10.700		(55)	34.399
PERIN Marie	12.200		10.433	11.200	(60)	33.833
5 SARTROUVILLE UNION SPORTIVE DE SARTROUVILLE						
FR Equipe 1	52.332	45.832	43.432	45.832		187.428
SOWADAN Mélanie	13.200	11.666	10.633	11.500	(11)	46.999
MOUSTARD Elise	13.300	11.000	10.633	11.366	(16)	46.299
RABAULT Marion	12.100		10.433	12.066	(53)	34.599
CRAVO Ayla		11.900	11.733	10.900	(54)	34.533
RAIA Alexiane	13.166	11.266	9.866		(57)	34.298
RABAULT Mélanie	12.666	10.733		10.766	(58)	34.165
6 HERBLAY LES BATELIERES D'HERBLAY						
FR Equipe 1	50.266	44.466	44.799	44.799		184.330
VENEL Camille	12.500	12.033	12.033	10.700	(7)	47.266
MATHIEU Camille	12.700	10.333	10.600	11.066	(28)	44.699
RODICQ Elise	12.166	10.900	10.933	9.033	(37)	43.032
SAHNOUN Marion	12.266		11.233	11.600	(49)	35.099
KHAZRI Laura		11.200	10.366	11.433	(65)	32.999
RICARDINO Laura	12.800	9.866			(77)	22.666

souligné = meilleur total

SQL_PALEQUDEGAF du 30/05/2010 - 5.3.000 LOCAL - mono -

validé le dimanche 30 mai 2010 à 21:55 - 1/3



Palmarès détaillé des équipes / Full team results

MORSANG SUR ORGE

Division Régionale Crit Exc TC





FINALE REGIONALE DR

29/05/2010 au 30/05/2010

Fédération Française
de Gymnastique

JURY A ET B


R0232031.17087.00

Equipe / Ville Team / Town					Pen.	Total Score
7 BREUILLET	ASSOCIATION GYMNIQUE BREUILLETOISE					
FR Equipe 1	49.532	44.132	46.331	43.766		183.761
BROCHARD Catherine	13.300	10.766	11.566	11.033	(14)	46.665
LECONTE Clementine	12.400	10.866	11.566	10.500	(23)	45.332
BENNOUR Leila	11.566	10.300	11.333	11.100	(30)	44.299
GOMOT Melissandre	12.266	8.766	11.866	11.133	(32)	44.031
SIMON Ludivine	10.000	12.200		10.166	(67)	32.366
LECOMTE Eva			10.433		(78)	10.433
8 HERBLAY	LES BATELIERES D'HERBLAY					
FR Equipe 2	50.832	42.465	43.899	42.865		180.061
CHETRIT Ilona	13.066	10.666	12.600	10.733	(10)	47.065
LAMNI Ines	12.900	10.300	10.433	11.733	(22)	45.366
CABARET Chloe	12.900	10.433	10.400	9.333	(35)	43.066
FELKER Sophie	11.966	10.633	9.933	10.533	(36)	43.065
DAYAN Déborah	11.500	10.733	10.466	9.866	(40)	42.565
9 BOIS COLOMBES	BOIS COLOMBES SPORTS					
FR Equipe 1	51.232	40.166	44.599	43.933		179.930
SOULE Marine	12.466	10.033	11.200	10.800	(29)	44.499
CHEVALIER Camille	13.300	9.066	7.866	10.900	(42)	41.132
CHARON Colombe		10.733	12.166	11.000	(59)	33.899
REILLE Valentine	12.800	9.600		11.233	(61)	33.633
COLLIER Lisa	12.666	9.800	10.733		(62)	33.199
LITERKORT Alexandra	11.000		10.500	10.766	(68)	32.266
10 ANTONY	ASSOCIATION DE LOISIRS CULTURELLE ET EDU					
FR Equipe 1	51.333	41.165	42.866	43.599		178.963
MAURY Lucie	12.700	10.900	10.800	11.433	(18)	45.833
NICOLAS Marion	12.900	9.866	10.600	11.700	(25)	45.066
JOLLY Solène	13.200		10.733	10.933	(50)	34.866
BUSSON Lucile	12.500	8.600	10.733		(70)	31.833
MASNADA Tessa	12.533	9.766		9.433	(71)	31.732
HENRY Louise		10.633	9.100	9.533	(76)	29.266
11 SARTROUVILLE	UNION SPORTIVE DE SARTROUVILLE					
FR Equipe 2	51.032	39.698	43.332	44.265		178.327
GUILLEROT Mathilde	12.800	10.733	11.400	11.166	(17)	46.099
GUITARD Mélissa	12.066	9.566	11.333	9.933	(38)	42.898
BARA Floriane	12.866		9.933	11.533	(56)	34.332
SIMONNOT Margot	13.200	9.233	10.666		(64)	33.099
BOUNAB Emilie		10.166	9.833	10.466	(73)	30.465
PELAPRAT Emma	12.166	6.666		11.100	(74)	29.932
12 MORSANG SUR ORGE	ETOILE GYMNIQUE DE MORSANG VIRY					
FR Equipe 1	51.498	39.998	42.999	42.032		176.527
HERITIER-TEXIER Marianne	13.066	10.833	11.100	11.700	(13)	46.699
ORNETTI Giovanna	12.666	10.366	11.066	11.066	(24)	45.164
BLANGERO Cécile	13.100	9.866	11.100	10.133	(31)	44.199
LE FRAPPER Solène	12.666	8.300	9.733	8.900	(43)	39.599
GARCIA Léa	12.133	8.933	8.500	9.133	(44)	38.699

souligné = meilleur total

SQL_PALEQUDEGAF du 30/05/2010 - 5.3.000 LOCAL - mono -

validé le dimanche 30 mai 2010 à 21:55 - 2/3



Palmarès détaillé des équipes / Full team results

MORSANG SUR ORGE

Division Régionale Crit Exc TC





FINALE REGIONALE DR

29/05/2010 au 30/05/2010

Fédération Française
de Gymnastique

JURY A ET B

R0232031.17087.00

Equipe / Ville Team / Town					Pen.	Total Score
13 BRETIGNY SUR ORGE	CLUB SPORTIF BRETIGNY GYM					
FR Equipe 1	50.366	40.766	41.032	42.466		174.630
HUBERSON Maëlle	12.500	9.866	11.133	10.500	(33)	43.999
HETIER Noémie	12.333	9.533	10.000	10.700	(39)	42.566
CHARTAUD Eloïse	12.700	9.900		10.533	(63)	33.133
PEYLET Madeleine	12.833	10.700	9.266		(66)	32.799
MOUNKASSA Alexia	12.200		9.266	10.733	(69)	32.199
ROUILLON Victoire		10.300	10.633	9.933	(72)	30.866
14 LE CHESNAY	SOCIETE DE GYMNASTIQUE LE CHESNAY					
FR Equipe 1	49.300	38.766	43.065	40.365		171.496
DAUDE-LAGRAVE Agathe	12.500	11.133	10.733	11.133	(21)	45.499
GAILLARD Caroline	12.900	10.033	12.066	9.766	(27)	44.765
DE CHAMBURE Amelie	13.200	8.400	11.033	10.700	(34)	43.333
ROBELOT Sophie	10.700	9.200	9.233	8.766	(45)	37.899

souligné = meilleur total

SQL_PALEQUDEGAF du 30/05/2010 - 5.3.000 LOCAL - mono -

validé le dimanche 30 mai 2010 à 21:55 - 3/3

(c) Fédération Française de Gymnastique - www.ffgym.com