

Palmarès détaillé des équipes / Full team results

MORSANG SUR ORGE

Division Régionale Libres MC





FINALE REGIONALE DR

29/05/2010 au 30/05/2010

Fédération Française
de Gymnastique

JURY A ET B


R0232021.17086.00

	Equipe / Ville Team / Town					Pen.	Total Score
1	LEVALLOIS PERRET	LEVALLOIS SPORTING CLUB - SECTION GYMNAS					
FR	Equipe 3	47.265	42.965	46.866	48.933		186.029
	HIEZELY Constance	11.966	11.300	11.600	12.433	(3)	47.299
	RAVISY Jeanne	12.100	10.733	11.700	12.500	(4)	47.033
	LEFEVRE Solène		10.566	<u>12.333</u>	12.300	(59)	35.199
	BERTHOU Agathe	11.633		10.833	11.366	(62)	33.832
	TOMELKA Hannah	11.566	10.366		11.700	(63)	33.632
	BERTRAND Claire	11.566	10.233	11.233		(66)	33.032
2	CERGY	CERGY'M CLUB					
FR	Equipe 2	47.631	43.365	43.299	49.032		183.327
	PETIT Marion	12.366	<u>12.333</u>	11.033	12.433	(1)	<u>48.165</u>
	DUNIKOWSKI Miléna	12.066	11.033	11.533	12.233	(5)	46.865
	MORGUE Chloé	12.033	11.933	10.300	12.066	(8)	46.332
	FLAMENT Juliette	11.166	8.066	10.433	12.300	(47)	41.965
3	LIMOURS	SPORTING CLUB DE LIMOURS GYMNASTIQUE					
FR	Equipe 1	48.065	41.866	43.698	49.098		182.727
	BEIGBEDER Manon	11.966	10.733	11.633	12.533	(6)	46.865
	ROZZI Amélie	11.466	10.200	10.666	12.233	(22)	44.565
	BOCUZE Juliette	<u>12.400</u>	10.500		12.066	(60)	34.966
	GAUTHRIN Laurianne	11.566		10.300	12.166	(61)	34.032
	LAURENT Angele		10.200	10.966	12.166	(65)	33.332
	MAURICE Agaësse	12.133	10.433	10.433		(67)	32.999
4	HERBLAY	LES BATELIERES D'HERBLAY					
FR	Equipe 1	45.498	43.299	43.732	49.566		182.095
	PIRELLO Mathilde	11.933	11.100	11.433	12.166	(7)	46.632
	VIDOT Aurélie	11.466	10.600	10.733	12.400	(15)	45.199
	GINGREAU Melanie	11.233	10.533	11.033	12.233	(17)	45.032
	HENDERSON Jade	10.866	10.533	10.533	12.433	(26)	44.365
	RODICQ Amandine		11.066	10.066	12.500	(64)	33.632
5	MASSY	TRICOLERE SPORTIVE DE MASSY					
FR	Equipe 1	47.165	41.898	43.765	49.099		181.927
	CLARET Hannah	12.033	11.266	11.433	<u>12.733</u>	(2)	47.465
	COFFI Camille	12.266	10.433	11.066	12.266	(10)	46.031
	PROD'HOMME Charlotte	11.366	10.733	10.466	12.200	(19)	44.765
	DELAHAYE Clémentine	11.500	8.566	10.800	11.900	(39)	42.766
	GINOLIN Fanny	10.900	9.466	8.233	11.566	(55)	40.165
6	ANTONY	ASSOCIATION DE LOISIRS CULTURELLE ET EDU					
FR	Equipe 1	44.665	43.898	43.631	48.832		181.026
	ROUX Adele	11.100	10.566	11.366	12.266	(13)	45.298
	CANCEILL Solène	11.066	10.700	11.533	11.300	(20)	44.599
	PLAINDOUX Lauranne	9.933	11.166	11.066	12.300	(23)	44.465
	BAREL Marianne	11.266	11.366	9.600	12.133	(25)	44.365
	MICHEL Noémie	11.233	10.666	9.666	12.133	(31)	43.698

souligné = meilleur total

SQL_PALEQUDEGAF du 30/05/2010 - 5.3.000 LOCAL - mono -

validé le dimanche 30 mai 2010 à 21:56 - 1/3



Palmarès détaillé des équipes / Full team results

MORSANG SUR ORGE

Division Régionale Libres MC





FINALE REGIONALE DR

29/05/2010 au 30/05/2010

Fédération Française
de Gymnastique

JURY A ET B

R0232021.17086.00


Equipe / Ville Team / Town					Pen.	Total Score
7 VERRIERES LE BUISSON	TRAIT D'UNION DE VERRIERES LE BUISSON					
FR Equipe 2	46.199	41.699	41.399	48.132		177.429
LIEVRE Celia	11.600	11.700	10.033	12.366	(12)	45.699
FAUX Alexandra	11.733	10.200	10.233	12.233	(24)	44.399
BROUILLARD Pauline	12.033	9.933	9.366	11.900	(36)	43.232
COLLOT MAELLE	10.833	9.866	10.600	11.633	(38)	42.932
VALLET Coline	10.766	9.766	10.533	10.966	(46)	42.031
8 IGNY	IGNY GYM					
FR Equipe 1	46.599	39.165	43.399	48.165		177.328
JULLIEN Marine	12.033	9.966	10.800	12.433	(14)	45.232
HESTIN Elsa	11.400	10.966	11.400	11.433	(16)	45.199
JULLIEN Lisa	11.800	9.000	10.633	12.233	(32)	43.666
FORTIN Juliette	11.366	9.233	10.566	12.066	(37)	43.231
9 LEVALLOIS PERRET	LEVALLOIS SPORTING CLUB - SECTION GYMNAS					
FR Equipe 2	44.432	40.599	44.465	45.432		174.928
KUZMINSKI Caroline	11.400	10.300	10.900	11.533	(27)	44.133
FOULON Deborah	11.366	10.433	11.233	10.600	(33)	43.632
PERIER Gabrielle	10.766	10.233	11.166	11.166	(35)	43.331
GOUJAUD Diane-Gaelyne	9.633	9.633	11.166	10.833	(52)	41.265
GOLDSCHILD Clarisse			10.700	11.900	(70)	22.600
BASTIAMELLI Maya	10.900	9.533			(71)	20.433
10 COLOMBES	LOISIRS SPORTIFS OLYMPIQUES COLOMBES GYM					
FR Equipe 1	43.332	41.132	43.498	45.799		173.761
VANDERMARCQ Aude	12.133	11.066	11.733	10.933	(11)	45.865
SIONKOWSKI Ivana	11.566	10.300	11.333	11.800	(18)	44.999
RODRIGUEZ Léa	9.733	10.233	10.166	12.100	(43)	42.232
CHAVENT Oceane	9.900	9.533	10.266	10.966	(54)	40.665
11 MONTROUGE	STADE MULTISPORTS DE MONTROUGE					
FR Equipe 1	44.432	38.032	44.198	45.366		172.028
IMBAULT Juliette	11.633	9.766	11.533	11.633	(21)	44.565
BARBIER Lucie	11.233	9.633	10.633	11.833	(34)	43.332
VIVONI Lisa	11.233	8.833	11.066	11.200	(41)	42.332
DOAN Manon	10.333	9.800	10.966	10.700	(48)	41.799
12 MONTGERON	ASSOC SPORTI ET GYMNI MONTGERON					
FR Equipe 1	43.066	41.098	40.599	46.265		171.028
GOVAERT Lise	11.700	11.666	11.133	11.833	(9)	46.332
HARROUD Čeřina	11.633	10.366	9.933	11.966	(29)	43.898
MALCHAUSSEE Colleen	10.400	9.633	10.300	10.933	(51)	41.266
GUINDEUIL Estelle	9.333	9.433	9.233	11.533	(56)	39.532

souligné = meilleur total

SQL_PALEQUDEGAF du 30/05/2010 - 5.3.000 LOCAL - mono -

validé le dimanche 30 mai 2010 à 21:56 - 2/3

(c) Fédération Française de Gymnastique - www.ffgym.com



Palmarès détaillé des équipes / Full team results

MORSANG SUR ORGE

Division Régionale Libres MC





FINALE REGIONALE DR

29/05/2010 au 30/05/2010

Fédération Française
de Gymnastique

JURY A ET B

R0232021.17086.00

Equipe / Ville Team / Town						Pen.	Total Score
13	LONGJUMEAU	LA POSTILLONNE					
FR	Equipe 2	43.698	40.433	39.732	45.032		168.895
	NOVELLI Andréa	11.766	10.400	10.566	11.400	(28)	44.132
	RAFFIN Lucie	10.466	10.600	9.800	11.200	(44)	42.066
	GOMEZ Léa	10.400	9.600	9.866	10.833	(53)	40.699
	SIROU Morgane	11.000	9.833		11.266	(68)	32.099
	BURGUND Elise	10.466		9.266	11.166	(69)	30.898
	GRUEL Laurène		8.700	9.500		(72)	18.200
14	FRANCONVILLE	ALBONAISE GYMNASTIQUE					
FR	Equipe 1	39.066	40.198	41.266	44.765		165.295
	HENRY Morgane	10.400	10.066	9.833	12.033	(42)	42.332
	SAILLANT Charlotte	10.933	10.766	10.100	10.233	(45)	42.032
	GLIGUEM Ines	9.733	9.833	10.800	11.366	(49)	41.732
	VOURIOT Marion	8.000	9.533	10.533	11.133	(57)	39.199
15	CERGY	CERGY'M CLUB					
FR	Equipe 1	43.431	39.899	40.832	39.365		163.527
	PAPON Océliane	11.066	10.833	10.833	11.033	(30)	43.765
	JAIYEOLA Adéola	10.366	10.400	10.266	11.533	(40)	42.565
	VERNAULT Melissa	11.266	9.066	10.133	11.266	(50)	41.731
	MEERT Laetitia	10.733	9.600	9.600	5.533	(58)	35.466

souligné = meilleur total

SQL_PALEQUDEGAF du 30/05/2010 - 5.3.000 LOCAL - mono -

validé le dimanche 30 mai 2010 à 21:56 - 3/3

(c) Fédération Française de Gymnastique - www.ffgym.com