

Palmarès détaillé des équipes / Full team results

MORSANG SUR ORGE

Division Régionale Libres MCJS





FINALE REGIONALE DR

29/05/2010 au 30/05/2010

Fédération Française
de Gymnastique

JURY A ET B

R0232020.17085.00


Equipe / Ville Team / Town					Pen.	Total Score
1 SAINT PIERRE DU PERRAY CLUB GYMNIQUE ST PIERRE DU PERRAY						
FR Equipe 1	46.766	47.598	47.298	46.699		188.361
SIROT Laurie	11.800	12.166	12.033	11.933	(1)	47.932
BACUET Marion	11.833	<u>12.300</u>	11.833	11.833	(2)	47.799
BARRAT Charlotte	11.700	11.866	11.666	11.733	(5)	46.965
FAUVEL Morgane	11.433	11.266	11.766	11.200	(13)	45.665
BARTHELEMY Aurelie	10.566	8.166	10.333		(95)	29.065
DUHEC Hélène				11.000	(104)	11.000
2 CORBEIL ESSONNES ASSOCIATION SPORTIVE CORBEIL ESSONNES						
FR Equipe 1	46.832	43.599	45.432	46.499		182.362
FOREY Caroline	12.200	11.900	11.800	11.666	(3)	47.566
HERVY Julie	12.066	10.433	11.033	11.700	(16)	45.232
OUALI Charlotte	11.100	10.800	11.466	11.600	(21)	44.966
TALEB Lina	11.466	10.400	10.633	11.400	(32)	43.899
MARIN Alix		10.466		11.533	(98)	21.999
HERHEL Julia	10.000		11.133		(100)	21.133
3 BOIS COLOMBES BOIS COLOMBES SPORTS						
FR Equipe 1	46.165	45.099	42.399	46.665		180.328
DEVOUARD Pénélope	11.700	10.800	11.066	11.566	(19)	45.132
Jault Olivia	11.233	11.200	10.300	11.900	(25)	44.633
DEVOUARD Annabelle	10.833	11.166	9.933	11.666	(39)	43.598
GRIPON Léa	12.366	11.933		11.000	(79)	35.299
PERSICO Fanny		9.266	9.633	11.533	(90)	30.432
BEAUNEZ Manon	10.866		11.100		(99)	21.966
4 HERBLAY LES BATELIERES D'HERBLAY						
FR Equipe 1	46.265	43.998	44.433	44.866		179.562
GAUVRIT Camille	11.366	11.366	11.200	11.066	(20)	44.998
PEREZ Agnes	11.766	10.833	11.233	10.433	(27)	44.265
RIDEL Jeanne	12.133	11.333	11.300		(80)	34.766
BOUCHER Celine	11.000		10.700	11.400	(82)	33.100
LE POLLES Cindel	10.300	10.466		11.200	(87)	31.966
SERVER Sophia		10.200	8.766	11.200	(91)	30.166
5 COURBEVOIE L'ELAN GYMNIQUE DE COURBEVOIE						
FR Equipe 1	46.765	44.365	42.632	44.766		178.528
DE VREE Audrey	12.266	11.833	11.466	11.400	(4)	46.965
TIXIER Rébecca	10.600	11.433	10.733	11.100	(33)	43.866
VACHETTE Mathilde	12.333	9.833	10.033	11.400	(38)	43.599
BLANCHARD Maud	11.500	10.366	10.400	10.866	(43)	43.132
GUEZ Arielle	10.666	10.733	9.633	9.700	(63)	40.732
6 ANTONY ASSOCIATION DE LOISIRS CULTURELLE ET EDU						
FR Equipe 1	46.399	44.198	44.531	43.399		178.527
JUMEL Laetitia	11.400	11.266	11.666	10.900	(17)	45.232
MAUDOT Constance	11.500	11.333	11.066	10.833	(24)	44.732
TARBES Delphine	12.133	9.733	11.033	10.833	(36)	43.732
PERRIER Lydivine	10.700	10.733	10.766	10.833	(44)	43.032
KIENAST Livia	11.366	10.866	10.233	10.566	(45)	43.031

souligné = meilleur total

SQL_PALEQUDEGAF du 29/05/2010 - 5.3.000 LOCAL - mono -

validé le samedi 29 mai 2010 à 20:23 - 1/4

(c) Fédération Française de Gymnastique - www.ffgym.com



Palmarès détaillé des équipes / Full team results

MORSANG SUR ORGE

Division Régionale Libres MCJS





FINALE REGIONALE DR

29/05/2010 au 30/05/2010

Fédération Française
de Gymnastique

JURY A ET B

R0232020.17085.00


Equipe / Ville Team / Town					Pen.	Total Score
7 LONGJUMEAU LA POSTILLONNE						
FR Equipe 1	46.032	46.166	41.500	43.499		177.197
MONDJI Ava gene	<u>12.533</u>	12.200	10.000	10.800	(14)	45.533
DUHAMEL Sophie	12.433	11.533	9.800	10.600	(26)	44.366
CHEVANSE Marine	10.266	11.700	10.900	11.233	(29)	44.099
MARY Mylène	10.366	10.733	10.800	10.866	(47)	42.765
JOLY JUHENTON Sophie	10.700	10.466	8.900	9.966	(71)	40.032
8 COURBEVOIE L'ELAN GYMNIQUE DE COURBEVOIE						
FR Equipe 2	44.965	42.399	44.098	44.966		176.428
LATTES Mathilde	11.166	11.333	11.833	11.700	(9)	46.032
LATTES Maylis	11.966	11.133	10.766	11.866	(12)	45.731
MERVEILLEUX DU VIGNAUX Ombeline	11.233	10.000	11.066	10.700	(46)	42.999
VAILLANT Constance	10.600	8.133	10.433	10.700	(72)	39.866
REGNIER Ludivine		9.933	10.133	9.966	(92)	30.032
9 VILLEPREUX OLYMPIQUE GYMNASTE CLUB VILLEPREUX						
FR Equipe 1	43.832	40.032	45.599	45.266		174.729
OVIEVE Mélissa	11.900	10.700	11.633	11.533	(11)	45.766
ANDRIEU Margot	10.333	9.666	11.133	11.100	(53)	42.232
SION Tiphaine	10.766	9.266	10.800	11.233	(56)	42.065
LE MOUPELLIC Wendy	10.400		<u>12.033</u>	11.400	(81)	33.833
CHERREAU Celine	10.766	10.400		10.900	(86)	32.066
LONGFILS Justine		8.700	8.966		(103)	17.666
10 SURVILLIERS AVENIR SURVILLIERS						
FR Equipe 1	42.666	43.531	40.765	46.566		173.528
RAFAEL Prescillia	12.300	11.266	11.266	<u>12.100</u>	(6)	46.932
PICHEAU Ingrid	11.333	11.866	10.833	<u>12.000</u>	(8)	46.032
NAEJUS Laurie	10.200	10.266	9.933	11.300	(59)	41.699
GUESNET Chloe	8.300	10.133		11.166	(93)	29.599
GUTTON Christine	8.833	8.666	8.733		(96)	26.232
11 TRAPPES EN YVELINES GYMNIQUE CLUB DE TRAPPES						
FR Equipe 1	45.631	44.165	41.164	42.165		173.125
MAHOUCKOU Manon	12.366	11.266	11.766	10.433	(10)	45.831
MERCIER Pauline	11.166	11.866	9.966	10.566	(40)	43.564
ZINGALE Lucie	11.033	10.833	10.566	10.300	(48)	42.732
BOUGCHICHE Dania	10.633	10.200	8.866	10.766	(67)	40.465
DEMBELE Dialimaussou	11.066	10.166	8.700	10.400	(69)	40.332
12 SAINT CLOUD UNION ATHLETIQUE ET SPORTIVE SAINT CLOUD						
FR Equipe 1	43.498	42.366	42.332	43.832		172.028
REMY Johanna	12.133	10.200	11.700	9.666	(37)	43.699
SIMON THOMAS Marie	10.333	10.500	9.266	11.300	(60)	41.399
SAURET Elise	10.266	10.733	8.766	10.866	(65)	40.631
JOLY Jessie-Li		10.933	11.033	11.033	(83)	32.999
FELLONNEAU Victoire	9.700		10.333	10.633	(89)	30.666
LECORNET Hélène	10.766	9.733			(101)	20.499

souligné = meilleur total

SQL_PALEQUDEGAF du 29/05/2010 - 5.3.000 LOCAL - mono -

validé le samedi 29 mai 2010 à 20:23 - 2/4

(c) Fédération Française de Gymnastique - www.ffgym.com



Palmarès détaillé des équipes / Full team results

MORSANG SUR ORGE

Division Régionale Libres MCJS





FINALE REGIONALE DR

29/05/2010 au 30/05/2010

Fédération Française
de Gymnastique

JURY A ET B

R0232020.17085.00


Equipe / Ville Team / Town					Pen.	Total Score	
13 CLAMART	CLAMART GYMNASIQUE						
FR Equipe 1	42.732	42.931	42.032	43.166		170.861	
GAUMET Berenice	11.733	11.633	11.033	10.933	(15)	45.332	
FROGE Estelle	10.633	11.166	11.100	11.100	(31)	43.999	
FERNANDEZ Caroline	11.000	10.466	10.666	10.500	(50)	42.632	
MOULIE Mathilde	9.366	9.666	9.233	10.633	(75)	38.898	
14 GOUSSAINVILLE	ETOILE GOUSSAINVILLOISE						
FR Equipe 1	44.365	40.599	43.566	42.198		170.728	
LEVREL Aline	11.666	10.766	10.800	10.866	(30)	44.098	
QUERIO Marine	11.500	9.600	11.233	10.333	(49)	42.666	
BOUAZZA ABIB Nawal	11.133	10.333	10.400	10.466	(52)	42.332	
FERRET Severine	9.833	9.900	11.133	10.400	(61)	41.266	
BEYDILI Elif	10.066	8.800	10.400	10.466	(73)	39.732	
15 BOUSSY SAINT ANTOINE	UNION GYMNIQUE de BOUSSY SAINT ANTOINE						
FR Equipe 1	43.632	40.965	42.232	43.732		170.561	
CARON AURELIE	12.400	11.166	11.533	11.433	(7)	46.532	
LEVEQUE Héloïse	10.433	11.166	11.366	10.800	(35)	43.765	
TORTA Marine	10.233	9.800	9.633	11.133	(62)	40.799	
DONGE Alison	10.566	8.833	9.700	10.366	(74)	39.465	
16 SAINT OUEN L'AUMONE	ASSOCIATION SAINT OUEN L'AUMONE GYMNASTI						
FR Equipe 1	42.198	43.532	40.665	43.965		170.360	
BOTHEREAU Deborah	10.366	10.966	11.066	11.400	(34)	43.798	
ROUSSEL Laura	11.266	11.700	9.900	10.433	(42)	43.299	
DE CASTRO Elodie	9.666	10.966	10.366	11.066	(57)	42.064	
TURPIN Gaelle	10.733	9.900	9.333	10.666	(64)	40.632	
SERIZIER Ines	9.833	8.300	8.366	10.833	(77)	37.332	
17 RAMBOUILLET	RAMBOUILLET SPORT ETOILE GYM						
FR Equipe 1	42.265	40.699	42.164	44.432		169.560	
SAUVAGE Melanie	11.766	9.733	10.866	11.100	(41)	43.465	
MILIN Noémie	10.533	9.800	10.866	10.966	(55)	42.165	
DELISLE Jeanne	9.466	10.700	11.066	10.766	(58)	41.998	
LIONNE Julie	9.400	10.466	9.366	11.200	(68)	40.432	
MAITRIAS Jessica	10.500	9.733	8.866	11.166	(70)	40.265	
18 VIROFLAY	UNION SPORTIVE MUNICIPALE VIROFLAY						
FR Equipe 1	43.698	41.699	41.132	42.332		168.861	
DOUEL Céline	11.933	12.100	10.066	10.666	(23)	44.765	
PITON Saana	10.066	9.933	10.100	10.500	(66)	40.599	
RODRIGUEZ Louise	9.800	8.166	9.500	10.233	(76)	37.699	
BOUTON Céline	11.266		10.500	10.666	(85)	32.432	
TERRIER Juliette	10.433	10.800	10.466		(88)	31.699	
MESLIER Agathe		8.866		10.500	(102)	19.366	

souligné = meilleur total

SQL_PALEQUDEGAF du 29/05/2010 - 5.3.000 LOCAL - mono -

validé le samedi 29 mai 2010 à 20:23 - 3/4

(c) Fédération Française de Gymnastique - www.ffgym.com



Palmarès détaillé des équipes / Full team results

MORSANG SUR ORGE

Division Régionale Libres MCJS





FINALE REGIONALE DR

29/05/2010 au 30/05/2010

Fédération Française
de Gymnastique

JURY A ET B

R0232020.17085.00

Equipe / Ville Team / Town					Pen.	Total Score
19 IGNY IGNY GYM						
FR Equipe 1	42.999	35.232	44.698	45.098		168.027
VEDRENNE Lauriane	11.600	11.500	10.733	11.366	(18)	45.199
GARCIA Sarah	11.366	11.333	10.933	11.266	(22)	44.898
DORISSE Fanny	10.033	9.733	11.466	11.200	(51)	42.432
DIDIER Lucie	10.000	2.666	11.566	11.266	(78)	35.498
20 GOUSSAINVILLE ETOILE GOUSSAINVILLOISE						
FR Equipe 2	32.066	39.498	43.732	41.498		156.794
ARMEDE Edeline	11.800	10.666	11.600	10.066	(28)	44.132
YVAN Carolane	11.200	9.933	10.366	10.666	(54)	42.165
CYRILLE Chantal		10.366	11.266	10.833	(84)	32.465
BOUAZZA ABIB Linda	9.066		10.500	9.933	(94)	29.499
BLONDEAU Julie	0.000	8.533	6.933	9.066	(97)	24.532

souligné = meilleur total