

Palmarès détaillé des équipes / Full team results

NOISY LE SEC

DIR Fédérale Zone MCJS GAF





FINALE DE ZONE PAR EQUIPES D.I.R.

12/06/2010 au 13/06/2010

Fédération Française
de Gymnastique

JURY A ET B

Z0051020.16132.00

Equipe / Ville Team / Town					Pen.	Total Score
1 MONTIGNY LE BRETONNEUX MONTIGNY LE BRETONNEUX GYMNASTIQUE						
FR Equipe 2	35.366	33.199	33.600	35.899		138.064
GAILLEDROT Camille	11.700	10.933	11.500	12.133	(4)	46.266
LE BRETON Morgane	<u>11.966</u>	11.000	11.000	11.633	(8)	45.599
LEBAS Camille	11.500	10.400	10.400	11.766	(22)	44.066
PHAM KHAC Ophélie		11.266	11.100	12.000	(44)	34.366
DELGADO Julie	11.700				(62)	11.700
2 CHELLES ASSOCIATION DES SPORTS DE CHELLES						
FR Equipe 1	34.566	34.799	33.000	35.666		138.031
GELOTO Heloise	11.600	11.300	11.500	12.000	(2)	46.400
POURRE Adeline	11.366	11.733	11.000	11.800	(5)	45.899
DREMIERE Juliette	11.600	11.766		11.733	(43)	35.099
CHABOT Alice		10.166	9.400	11.866	(54)	31.432
TUDELA Zoe	11.333		10.500		(59)	21.833
3 RAMBOUILLET RAMBOUILLET SPORT ETOILE GYM						
FR Equipe 1	34.266	34.832	32.950	35.866		137.914
TEIXEIRA DA SILVA Jessica	11.500	<u>11.800</u>	11.100	11.900	(3)	46.300
SENE Iris	11.533	11.366	11.100	11.733	(7)	45.732
MOREAU Céline		11.666	10.350	12.133	(45)	34.149
GARRABOU Frederique	10.333		10.750	11.833	(49)	32.916
HUOT Julie	11.233	11.100			(57)	22.333
4 CLICHY LA VAILLANTE CLICHY						
FR Equipe 1	34.465	34.432	32.400	35.500		136.797
LEMARCHAND Elodie	11.533	11.366	11.050	11.900	(6)	45.849
TAHYA Samia	11.166	11.533	10.900	11.900	(10)	45.499
GABIN Désirée	11.766	11.533	10.350	11.700	(11)	45.349
TAHYA Nassima	10.900			11.466	(56)	22.366
VINEL Violette		10.566	10.450		(61)	21.016
5 BAGNEUX CLUB OLYMPIQUE MULTISPORTS BAGNEUX						
FR Equipe 1	33.498	33.599	33.350	35.466		135.913
DESLANDRE Charlotte	10.966	11.266	11.250	11.866	(12)	45.348
ROUAIX Natacha	10.966	11.100	10.450	11.300	(24)	43.816
HENNEQUIN Elise	11.566		11.650	12.000	(42)	35.216
THOMAS Virginie	10.866	11.066		11.600	(46)	33.532
NADJI Sarah		11.233	10.200		(60)	21.433
6 ANTONY ASSOCIATION DE LOISIRS CULTURELLE ET EDU						
FR Equipe 2	32.866	33.633	32.600	35.766		134.865
MAISONNAVE Héloïse	11.100	11.100	11.200	11.933	(13)	45.333
GUERIN Karen	10.933	11.100	11.050	12.033	(18)	45.116
QUATREFAGES Camille	10.533	11.066	10.000	11.800	(27)	43.399
NOVAT Margaux		11.433	10.350	11.366	(47)	33.149
THOMINOT Marie	10.833				(63)	10.833

souligné = meilleur total

SQL_PALEQUDEGAF du 14/06/2010 - 5.3.000 LOCAL - mono -

validé le lundi 14 juin 2010 à 9:37 - 1/3

Palmarès détaillé des équipes / Full team results

NOISY LE SEC

DIR Fédérale Zone MCJS GAF





FINALE DE ZONE PAR EQUIPES D.I.R.

12/06/2010 au 13/06/2010

Fédération Française
de Gymnastique

JURY A ET B

Z0051020.16132.00

Equipe / Ville Team / Town					Pen.	Total Score
7 HERBLAY LES BATELIERES D'HERBLAY						
FR Equipe 1	33.465	34.299	31.400	35.399		134.563
KLASEN Solène	11.333	11.500	<u>11.700</u>	<u>12.166</u>	(1)	46.699
LOISEL Laurène	11.166	11.533	10.250	11.633	(19)	44.582
EDON Joanne	10.966	11.266	9.450	11.600	(29)	43.282
GEY Léa	10.900		9.150	11.500	(53)	31.550
SAMPAIO Julia		10.400			(64)	10.400
8 SAINT MAUR ST MAUR UNION SPORTS						
FR Equipe 1	34.132	34.332	31.050	35.032		134.546
SCHRAMM Mathilde	11.633	11.500	10.550	11.533	(15)	45.216
AMAND Louise	11.433	11.666	10.100	11.933	(17)	45.132
HERCOT Romane		11.166	9.400	11.566	(50)	32.132
BENARD Emma	10.233		10.400	11.033	(52)	31.666
NOWAK Alexia	11.066	11.166			(58)	22.232
9 NOGENT SUR MARNE LE REVEIL DE NOGENT S/MARNE						
FR Equipe 1	32.566	31.800	34.150	35.298		133.814
MAURER Aline	11.000	11.500	11.450	11.566	(9)	45.516
SICOT Lucille	10.733	9.700	11.350	11.766	(26)	43.549
LHOMME Charlotte	10.833	8.266	11.350	11.566	(35)	42.015
RUS KISSELEVA Svetlana	10.266	10.600	9.050	11.966	(36)	41.882
10 PARIS UNION ET AVENIR DE VINCENNES						
FR Equipe 1	33.098	32.865	31.900	35.600		133.463
MONTPIED Sandrine	11.066	11.633	9.800	11.600	(20)	44.099
GIGOU Helene	11.066	10.166	10.550	11.900	(25)	43.682
MIRANDA Valerie	10.400	10.866		11.700	(48)	32.966
SAVART Madeleine	10.966	10.366	10.350		(51)	31.682
MARCK Christelle			11.000	12.000	(55)	23.000
11 MENNECY GYMNASTIQUE CLUB MENNECY						
FR Equipe 1	32.932	32.665	31.600	35.066		132.263
PILLIS Manon	11.133	10.966	11.050	12.133	(14)	45.282
GUILLOT Mathilde	10.533	10.066	10.600	11.533	(32)	42.732
JEANNETTE Tifaine	10.966	11.266	9.950	10.166	(33)	42.348
ELIXE Yola	10.833	10.433	9.650	11.400	(34)	42.316
12 MORSANG SUR ORGE ETOILE GYMNIQUE DE MORSANG VIRY						
FR Equipe 1	32.233	33.066	31.000	34.632		130.931
ANSART Coline	10.733	10.100	10.600	11.933	(28)	43.366
ANDRE Floriane	10.700	11.200	10.350	10.800	(30)	43.050
MOREAU Cyndi	10.800	10.300	10.050	11.666	(31)	42.816
GAILLARD Laureline	9.466	11.566	9.400	11.033	(38)	41.465
13 MEAUX MEAUX GYMNASTIQUE						
FR Equipe 1	33.499	31.965	31.800	33.499		130.763
FAROY Marine	11.466	10.566	11.550	11.566	(16)	45.148
DEZUTTER Emilie	11.233	11.533	10.100	11.100	(23)	43.966
LABAYE Charlene	10.100	9.866	8.700	10.366	(40)	39.032
BONNEFOUS Lauriane	10.800	3.533	10.150	10.833	(41)	35.316

souligné = meilleur total

SQL_PALEQUDEGAF du 14/06/2010 - 5.3.000 LOCAL - mono -

validé le lundi 14 juin 2010 à 9:37 - 2/3

Palmarès détaillé des équipes / Full team results

NOISY LE SEC

DIR Fédérale Zone MCJS GAF





FINALE DE ZONE PAR EQUIPES D.I.R.

12/06/2010 au 13/06/2010

Fédération Française
de Gymnastique

JURY A ET B

Z0051020.16132.00

Equipe / Ville Team / Town					Pen.	Total Score
14 COURBEVOIE	L'ELAN GYMNIQUE DE COURBEVOIE					
FR Equipe 1	31.232	31.899	29.500	32.732		125.363
NEAU Fanny	11.366	11.033	10.850	10.833	(21)	44.082
ROUSSEAU Mélinda	10.666	10.900	9.050	11.233	(37)	41.849
VIALANEIX Caroline	9.200	9.966	9.600	10.666	(39)	39.432

souligné = meilleur total

SQL_PALEQUDEGAF du 14/06/2010 - 5.3.000 LOCAL - mono -

validé le lundi 14 juin 2010 à 9:37 - 3/3

(c) Fédération Française de Gymnastique - www.ffgym.com